

Paldu



DER FACHMANN IN DER BRENNHOLZAUFBEREITUNG



Produziert in
Osterreich

Holzspalter und Kreissägen. Messerscharf kalkuliert.

Paldu: Ihre Ansprechpartner!

Posch Österreich

Zentrale / Produktion

POSCH Gesellschaft m.b.H.
Paul-Anton-Keller-Straße 40
A-8430 Leibnitz
Telefon: +43 (0) 3452/82954
Telefax: +43 (0) 3452/82954-53
e-mail: leibnitz@posch.com
www.posch.com

Verkaufsleiter Österreich

Andreas Steinwender
Telefon: +43 (0) 3452/82954-42
Mobil: +43 (0) 664/302 4178

Verkauf & Beratung

Roswitha Skrinjer, Maria Hackl,
Reinhard Fötsch
Telefon: +43 (0) 3452/82954

Posch Deutschland

Niederlassung Velden/Vils

POSCH Gesellschaft m.b.H.
Preysingallee 19
D-84149 Velden/Vils
Telefon: 08742/2081
Telefax: 08742/2083
e-mail: velden@posch.com
www.posch.com

Verkaufsleiter Deutschland

Manfred Kintscher
Telefon: 08742/2081

Verkauf & Beratung

Veronika Gratzl, Detlef Galler
Telefon: 08742/2081



Paldu: Ideal für private Anwender!

Günstig, aber unglaublich gut: Wer sein Brennholz zu Kleinholz machen möchte, um damit behagliche Wärme in die eigenen vier Wände zu bringen, der ist mit der **Paldu**-Serie von Posch bestens bedient. Denn genau dafür hat Posch die **Paldu**-Maschinen entwickelt: Speziell für private Anwender, die auf die Sicherheit und den Komfort einer professionellen Maschine nicht verzichten möchten!



Produziert bei Posch in Österreich!



Ersatzteilversorgung für 20 Jahre garantiert!



Höchste Sicherheitsstandards durch GS- und CE-Prüfung!



Paldu-Maschinen verfügen über alle Eigenschaften eines professionellen Gerätes, perfekt abgestimmt auf die besonderen Ansprüche privater Anwender!












Großflächiges Händlernetz: So ist ein Posch-Partner immer in Ihrer Nähe!





Holzspalter 1050



-  Kraftvoller Elektromotor mit spezieller Leiselaufpumpe für 6 t Spalkraft.
-  Schneller Vorlauf, schneller Rücklauf und kein Leerlauf durch höhenverstellbaren Spalthub.
-  Auf jeden Fall sicher: Mit der praktischen Zwei-Hand-Sicherheitsschaltung bleiben die Hände weg vom Spaltnesser. Weiteres Plus: Gefederte Holzhaltegriffe und wartungsfreie Teflon(R)-Bowdenzüge.
-  Mit dem extralangen, verzinkten Spaltnesser lässt sich nicht nur Rundholz, sondern auch Anzündholz schnell aufbereiten.
-  Der stabile Spaltnest lässt sich ohne Werkzeug leicht in der Höhe verstellen.
-  Praktischer Holzablagetisch als Zusatzausrüstung erhältlich.
-  Stabile Konstruktion aus Qualitätsstahl für sicheres Arbeiten.
-   geprüft!



Zusatzausrüstung mit Pfiff: Aufschiebbares Spaltkreuz für vier Scheite in einem Arbeitsgang (F0001831).



Das aufschiebbare Spezialmesser mit Rollen, als Zusatzausrüstung (F0001654) für besonders zähes Holz. Das Holz springt schneller auf.



Intelligent und schnell arbeiten: ob Rundholz oder Anzündholz.

| ARTIKEL-NR. | BEZEICHNUNG | |
|-----------------------|---|---|
| M6153 (Starkstrom) | Antrieb: E-Motor 400 V, 2,67 kW P1 / 1,8 kW P2 / S 1 = 100 %; CEE-Gerätestecker 16 A mit Phasenwender. Spalkkraft: 6 t. Spaltgutlänge: bis 1.050 mm. Spalthub: 540 mm. Geschwindigkeit: 5,4 cm/s Vorlauf; 30,9 cm/s Rücklauf. Gewicht: 102 kg. | € 1.285,20 (inkl. MwSt.) € 1.080,- (exkl. MwSt.) |
| M6151 (Lichtstrom) | Antrieb: E-Motor 230 V, 2,55 kW P1 / 1,85 kW P2 / S 1 = 100 %; Spalkkraft: 5,5 t. Spaltgutlänge: bis 1.050 mm. Spalthub: 540 mm. Geschwindigkeit: 5,3 cm/s Vorlauf; 25,4 cm/s Rücklauf. Gewicht: 102 kg. | € 1.285,20 (inkl. MwSt.) € 1.080,- (exkl. MwSt.) |
| M6154 (Benzin) | Antrieb: Honda-Benzinmotor 3,4 kW Spalkkraft: 6 t. Spaltgutlänge: bis 1.050 mm. Spalthub: 540 mm. Geschwindigkeit: 4,1 cm/s Vorlauf; 19,6 cm/s Rücklauf. Gewicht: 112 kg. | € 1.767,15 (inkl. MwSt.) € 1.485,- (exkl. MwSt.) |

Zusatzausrüstung

| ARTIKEL-NR. | BEZEICHNUNG | |
|-------------|--|--|
| F0002254 | Holzablagetisch, 6 kg • € 60,- (exkl. MwSt.); € 71,40 (inkl. MwSt.) | |
| F0001831 | Spaltkreuz, 3 kg • € 95,- (exkl. MwSt.); € 113,05 (inkl. MwSt.) | |
| F0001654 | Spezialmesser mit Rollen für Meterholz, 4 kg • € 105,- (exkl. MwSt.); € 124,95 (inkl. MwSt.) | |



Holzspalter 550



- ✦ Auf jeden Fall sicher: Mit der praktischen Zwei-Hand-Sicherheitsschaltung bleiben die Hände weg vom Spaltmesser.
- ✦ Mit dem extralangen Spaltmesser lässt sich nicht nur Rundholz, sondern auch Anzündholz schnell aufbereiten.
- ✦ Der stabile Spalttisch lässt sich ohne Werkzeug leicht in der Höhe verstellen.
- ✦ Praktische Holzauflage als Zusatzausrüstung erhältlich. ①
- ✦ Stabile Konstruktion aus Qualitätsstahl für sicheres Arbeiten.
- ✦ geprüft!



Einfach aufstecken: Das Spaltkreuz (F0001893) macht vier Holzscheite in einem Arbeitsgang.



① Mit der optionalen Holzauflage (F0001899) wird das Arbeiten noch angenehmer: Ohne Bücken kann das Holz mehrmals gespalten werden.



Massive Holzstücke bis zu 550 mm Länge sind für Paldu kein Problem. Ihr Rücken wird es Ihnen danken.

| ARTIKEL-NR. | BEZEICHNUNG | |
|-----------------------|--|--|
| M2797 (Starkstrom) | Antrieb: E-Motor 400 V, 2,67 kW P1 / 1,8 kW P2 / S 1 = 100 %; CEE-Gerätestecker 16 A mit Phasenwender. Spaltkraft: 6 t. Spaltgutlänge: bis 550 mm. Spalthub: 540 mm. Geschwindigkeit: 4,3 cm/s Vorlauf 1, 5,9 t; 8,1 cm/s Vorlauf 2, 3,1 t; 9,1 cm/s Rücklauf. Gewicht: 102 kg. | € 1.255,45 (inkl. MwSt.) € 1.055,- (exkl. MwSt.) |
| M2796 (Lichtstrom) | Antrieb: E-Motor 230 V, 2,55 kW P1 / 1,85 kW P2 / S 1 = 100 %; CEE-Gerätestecker 16 A. Spaltkraft: 5,5 t. Spaltgutlänge: bis 550 mm. Spalthub: 540 mm. Geschwindigkeit: 4,3 cm/s Vorlauf 1, 5,4 t; 8,1 cm/s Vorlauf 2, 2,9 t; 9,1 cm/s Rücklauf. Gewicht: 102 kg. | € 1.255,45 (inkl. MwSt.) € 1.055,- (exkl. MwSt.) |
| M2800 (Benzin) | Antrieb: Honda-Benzinmotor 2,9 kW Spaltkraft: 6 t. Spaltgutlänge: bis 550 mm. Spalthub: 540 mm. Geschwindigkeit: 4,0 cm/s Vorlauf 1, 5,9 t; 7,6 cm/s Vorlauf 2, 3,1 t; 8,6 cm/s Rücklauf. Gewicht: 108 kg. | € 1.743,35 (inkl. MwSt.) € 1.465,- (exkl. MwSt.) |







Zusatzausrüstung

| ARTIKEL-NR. | BEZEICHNUNG |
|-------------|--|
| F0001893 | Wendespaltkreuz, 6 kg • € 90,- (exkl. MwSt.); € 107,10 (inkl. MwSt.) |
| F0001899 | Holzauflage, 3 kg • € 60,- (exkl. MwSt.); € 71,40 (inkl. MwSt.) |



Holzspalter 1100-9E



-  Kraftvoll, schnell und sicher. Spaltet Meterholz mit 9 t Spaltkraft bis zu einer max. Scheitlänge von 1,10 m mühelos und sicher.
-  Patentierte Holz-Haltespitze aus dem Hause Posch. **1**
-  Schneller Spaltzyklus, zwei Vorlaufgeschwindigkeiten.
-  Spaltmesserführungen aus Messing. **2**
-  Einfacher Transport mit Transportgriff und Kippfunktion (Transporträder). **3** Absenkbarer Zylinder für Transport und Lagerung.
-  Praktisches aufschiebbares Spaltkreuz für 4 Teile sowie Spalttisch als Zusatzausrüstung.



3 Mit dem Transportgriff des Paldu 9E kippen Sie den Holzspalter einfach auf die Räder und ab geht's zum Einsatzort.



Mit den Transporträdern lässt sich der Paldu 9E problemlos, sicher und wendig auf seinen Platz schieben.



Die Zwei-Hand-Sicherheitsschaltung garantiert bequeme und sichere Bedienung.







| ARTIKEL-NR. | BEZEICHNUNG | |
|--------------------|---|--|
| M6606 E3 | Antrieb: E-Motor 400 V, 3 kW Spaltkraft: 9 t. Stempelvorlauf: Stufe 1: 5 cm/s, Stufe 2: 11 cm/s. Stempelrücklauf: 8 cm/s. Spaltgutlänge: bis 1.100 mm. Gewicht: 228 kg. | € 2.606,10 (inkl. MwSt.) € 2.190,- (exkl. MwSt.) |
| M6608 E2,2-230V | Antrieb: E-Motor 230 V, 2,2 kW Spaltkraft: 7,5 t. Stempelvorlauf: Stufe 1: 3 cm/s, Stufe 2: 8 cm/s. Stempelrücklauf: 5 cm/s. Spaltgutlänge: bis 1.100 mm. Gewicht: 228 kg. | € 2.665,60 (inkl. MwSt.) € 2.240,- (exkl. MwSt.) |

Zusatzausrüstung

| ARTIKEL-NR. | BEZEICHNUNG |
|-------------|---|
| F0001521 | Spaltkreuz aufschiebbar für 4 Teile • € 215,- (exkl. MwSt.); € 255,85 (inkl. MwSt.) |
| F0002602 | Spalttisch • € 265,- (exkl. MwSt.); € 315,35 (inkl. MwSt.) |


Holzspalter 1100-12Z



-  Kraftvoll, schnell und sicher. Spaltet Meterholz mit 12 t Spaltkraft bis zu einer max. Scheitlänge von 1,10 m mühelos und sicher.
-  Patentierte Holz-Haltespitze aus dem Hause Posch. **1**
-  Schneller Spaltzyklus, zwei Vorlaufgeschwindigkeiten.
-  Spaltmesserführungen aus Messing. **2**
-  Dank der Dreipunktaufhängung kann der Holzspalter mit dem Traktor bestens gesichert transportiert werden. **4** Absenkbarer Zylinder für Transport und Lagerung.
-  Praktisches aufschiebbares Spaltkreuz für 4 Teile sowie Spalttisch und Stammhebevorrichtung als Zusatzausrüstung.



1 Die patentierte Holzhaltespitze aus dem Hause Posch fixiert auch dünnes und schräg abgeschnittenes Holz einwandfrei.



2 Messerscharf – das Spaltmesser mit langlebigen und robusten Messingführungen leistet hervorragende Arbeit.



4 Sicherer und einfacher Transport mit der Dreipunktaufhängung am Traktor. Für die Holzspalter 12Z, 15Z und 19Z.

| ARTIKEL-NR. | BEZEICHNUNG | |
|----------------|--|--|
| M6602 PZG | Antrieb: vom Schlepper, Ölpumpe mit Literleistung 20 l/min bei 380 U/min fix montiert. Kraftbedarf: 8 kW, Gelenkwelle erforderlich, Dreipunktaufhängung. Spaltkraft: 12 t. Stempelvorlauf: Stufe 1: 6 cm/s, Stufe 2: 12 cm/s. Stempelrücklauf: 11 cm/s. Spaltgutlänge: bis 1.100 mm. Gewicht: 245 kg. | € 2.606,10 (inkl. MwSt.) € 2.190,- (exkl. MwSt.) |
| M6604 PZGE4 | Antrieb: vom Schlepper, Ölpumpe mit Literleistung 20 l/min + 4 kW E-Motor 400 V (techn. Daten siehe M6602). Spaltkraft: 12 t. Stempelvorlauf: Stufe 1: 5 cm/s, Stufe 2: 10 cm/s. Stempelrücklauf: 9 cm/s (E-Antrieb). Spaltgutlänge: bis 1.100 mm. Gewicht: 275 kg. | € 3.355,80 (inkl. MwSt.) € 2.820,- (exkl. MwSt.) |

Zusatzausrüstung

| ARTIKEL-NR. | BEZEICHNUNG |
|-------------|---|
| F0001521 | Spaltkreuz aufschiebbar für 4 Teile • € 215,- (exkl. MwSt.); € 255,85 (inkl. MwSt.) |
| F0002602 | Spalttisch • € 265,- (exkl. MwSt.); € 315,35 (inkl. MwSt.) |
| F0002604 | Nachrüstsatz E-Antrieb 4 kW • € 635,- (exkl. MwSt.); € 755,65 (inkl. MwSt.) |
| Z2000635 | Gelenkwelle • € 180,- (exkl. MwSt.); € 214,20 (inkl. MwSt.) |
| F0002710 | Stammhebevorrichtung • € 200,- (exkl. MwSt.); € 238,- (inkl. MwSt.) |


Holzspalter 1100-15Z



- ✦ Kraftvoll, schnell und sicher. Spaltet Meterholz mit 15 t Spaltkraft bis zu einer max. Scheitlänge von 1,10 m mühelos und sicher.
- ✦ Patentierte Holz-Haltespitze aus dem Hause Posch.
- ✦ Schneller Spaltzyklus, zwei Vorlaufgeschwindigkeiten.
- ✦ Dank der Dreipunktaufhängung kann der Holzspalter mit dem Traktor bestens gesichert transportiert werden. Absenkbare Zylinder für Transport und Lagerung.
- ✦ Spaltmesserführungen aus Messing. ②
- ✦ Praktisches aufschiebbares Spaltkreuz für 4 Teile ③ sowie Spalttisch ④ und Stammhebevorrichtung als Zusatzausrüstung. ⑤



① Die patentierte Holzhaltespitze aus dem Hause Posch fixiert auch dünnes und schräg abgeschnittenes Holz einwandfrei.



② Messerschaft – das Spaltmesser mit langlebigen und robusten Messingführungen leistet hervorragende Arbeit.



Die Zwei-Hand-Sicherheitsschaltung garantiert bequeme und sichere Bedienung.







| ARTIKEL-NR. | BEZEICHNUNG | |
|-----------------|---|--|
| M6612 PZG | Antrieb: vom Schlepper, Ölpumpe mit Literleistung 33 l/min bei 540 U/min fix montiert. Kraftbedarf: 11 kW, Gelenkwelle erforderlich, Dreipunktaufhängung. Spaltkraft: 15 t. Stempelvorlauf: Stufe 1: 7 cm/s, Stufe 2: 12 cm/s. Stempelrücklauf: 14 cm/s. Spaltgutlänge: bis 1.100 mm. Gewicht: 298 kg. | € 2.998,80 (inkl. MwSt.) € 2.520,- (exkl. MwSt.) |
| M6614 PZGE4D | Antrieb: vom Schlepper, Ölpumpe mit Literleistung 33 l/min + 4 kW E-Motor 400 V (techn. Daten siehe M6612). Spaltkraft: 15 t. Stempelvorlauf: Stufe 1: 5 cm/s, Stufe 2: 14 cm/s. Stempelrücklauf: 17 cm/s (E-Antrieb). Spaltgutlänge: bis 1.100 mm. Gewicht: 335 kg. | € 3.992,45 (inkl. MwSt.) € 3.355,- (exkl. MwSt.) |

Zusatzausrüstung

| ARTIKEL-NR. | BEZEICHNUNG |
|-------------|---|
| F0001459 | Spaltkreuz aufschiebbar für 4 Teile • € 235,- (exkl. MwSt.); € 279,65 (inkl. MwSt.) |
| F0002648 | Spalttisch • € 365,- (exkl. MwSt.); € 434,35 (inkl. MwSt.) |
| F0002646 | Nachrüstsatz E-Antrieb 4 kW • € 835,- (exkl. MwSt.); € 993,65 (inkl. MwSt.) |
| Z2000635 | Gelenkwelle • € 180,- (exkl. MwSt.); € 214,20 (inkl. MwSt.) |
| F0002710 | Stammhebevorrichtung • € 200,- (exkl. MwSt.); € 238,- (inkl. MwSt.) |

Holzspalter 1100-19Z



-  Kraftvoll, schnell und sicher. Spaltet Meterholz mit 19 t Spaltkraft bis zu einer max. Scheitlänge von 1,10 m mühelos und sicher.
-  Patentierte Holz-Haltespitze aus dem Hause Posch.
-  Schneller Spaltzyklus, zwei Vorlaufgeschwindigkeiten.
-  Dank der Dreipunktaufhängung kann der Holzspalter mit dem Traktor bestens gesichert transportiert werden. Absenkbarer Zylinder für Transport und Lagerung.
-  Spaltmesserführungen aus Messing. **2**
-  Praktisches aufschiebbares Spaltkreuz für 4 Teile **3** sowie Spalttisch **4** und Stammhebevorrichtung als Zusatzausrüstung. **5**



3 Mit dem aufschiebba- ren Spaltkreuz (optional) spalten Sie vier Scheite in nur einem Arbeitsgang.



4 Mit dem praktischen Spalttisch (optional) kann man mühelos zwischen Holzlängen von 33 bzw. 50 cm wechseln.



5 Ihr Rücken wird es Ihnen danken: Die Stammhebevorrichtung (optional) liefert dicke und dünne Holzstämmе mühelos ans Spaltmesser.

| ARTIKEL-NR. | BEZEICHNUNG | |
|-----------------|---|--|
| M6622 PZG | Antrieb: vom Schlepper, Ölpumpe mit Literleistung 33 l/min bei 480 U/min fix montiert. Kraftbedarf: 13 kW, Gelenkwelle erforderlich, Dreipunktaufhängung. Spaltkraft: 19 t. Stempelvorlauf: Stufe 1: 6 cm/s, Stufe 2: 13 cm/s. Stempelrücklauf: 12 cm/s. Spaltgutlänge: bis 1.100 mm. Gewicht: 321 kg. | € 3.391,50 (inkl. MwSt.) € 2.850,- (exkl. MwSt.) |
| M6624 PZGE4D | Antrieb: vom Schlepper, Ölpumpe mit Literleistung 33 l/min + 4 kW E-Motor 400 V (techn. Daten siehe M6622). Spaltkraft: 19 t. Stempelvorlauf: Stufe 1: 5 cm/s, Stufe 2: 14 cm/s. Stempelrücklauf: 13 cm/s (E-Antrieb). Spaltgutlänge: bis 1.100 mm. Gewicht: 358 kg. | € 4.385,15 (inkl. MwSt.) € 3.685,- (exkl. MwSt.) |


Zusatzausrüstung

| ARTIKEL-NR. | |
|-------------|---|
| F0001459 | Spaltkreuz aufschiebbar für 4 Teile • € 235,- (exkl. MwSt.); € 279,65 (inkl. MwSt.) |
| F0002648 | Spalttisch • € 365,- (exkl. MwSt.); € 434,35 (inkl. MwSt.) |
| F0002647 | Nachrüstsatz E-Antrieb 4 kW • € 835,- (exkl. MwSt.); € 993,65 (inkl. MwSt.) |
| Z2000635 | Gelenkwelle • € 180,- (exkl. MwSt.); € 214,20 (inkl. MwSt.) |
| F0002710 | Stammhebevorrichtung • € 200,- (exkl. MwSt.); € 238,- (inkl. MwSt.) |

Auch mit 230 V!

Wippsäge 600




- ✦ Ein kräftiger Motor und die leicht zugängliche Schalter-Stecker-Kombination sorgen für bequemes Arbeiten. Bei Paldu inklusive: Werkzeug für den einfachen Wechsel des Sägeblattes.
- ✦ Ergonomisch geformter Kunststoffgriff zur Betätigung der Wippe und für einfachen Transport.
- ✦ Serienmäßig: die leichtgängigen Vollgummiräder mit 200 mm Durchmesser.
- ✦ Chrom-Vanadium-Sägeblatt mit 600 mm Durchmesser für eine Schnitttiefe von 190 mm.
- ✦ Serienmäßig eingebaut: Nullspannungsauslöser, Motorschutzschalter, Brems-einrichtung.
- ✦ Offen sorgt die Paldu Wippsäge für staubfreies Arbeiten, geschlossen spart sie Platz.
- ✦ Angenehm leiser Lauf durch die massive Bauweise.
- ✦  geprüft!



Phasenwender serienmäßig.

| ARTIKEL-NR. | BEZEICHNUNG |
|------------------------|--|
| M1332 | <p>Antrieb: E-Motor 400 V, 4 kW P1 / 3 kW P2 / S 6 = 60 %; CEE-Gerätestecker 16 A mit Phasenwender, Motorschutzschalter, Nullspannungsauslöser und Brems-einrichtung. Sägeblatt: Chrom-Vanadium, Ø 600 mm. Schnitttiefe: 190 mm. Max. Scheitkantlänge: 250 mm. Transport: Vollgummiräder Ø 200 mm. Gewicht: 90 kg.</p> <p style="text-align: right;">€ 957,95 (inkl. MwSt.) € 805,- (exkl. MwSt.)</p> |
| M1333W (Lichtstrom) | <p>Antrieb: E-Motor 230 V, 3,5 kW P1 / 2,6 kW P2 / S 6 = 60 %; CEE-Gerätestecker 16 A, Motorschutzschalter, Nullspannungsauslöser und Brems-einrichtung. Sägeblatt: Widia, Ø 600 mm. Schnitttiefe: 190 mm. Max. Scheitkantlänge: 250 mm. Transport: Vollgummiräder Ø 200 mm. Gewicht: 90 kg.</p> <p style="text-align: right;">€ 1.136,45 (inkl. MwSt.) € 955,- (exkl. MwSt.)</p> |



Das aufschieb-bare Spezialmesser mit Rollen, als Zusatzausrüstung (F0001654) für besonders zähes Holz. Das Holz springt schneller auf.

Zusatzausrüstung


| ARTIKEL-NR. | BEZEICHNUNG |
|-------------|---|
| Z1300060 | Chrom-Vanadium-Sägeblatt, Ø 600 mm, 56 Zähne, Bohrung 30 mm, serienmäßig € 70,- (exkl. MwSt.); € 83,30 (inkl. MwSt.) |
| Z1300072 | Widia-Sägeblatt, Ø 600 mm, 40 Zähne, Bohrung 30 mm € 110,- (exkl. MwSt.); € 130,90 (inkl. MwSt.) |
| W | Aufpreis (für M1332) Widia-Sägeblatt anstelle des serienmäßigen Kreissägeblattes € 55,- (exkl. MwSt.); € 65,45 (inkl. MwSt.) |



Optional: Widia-Sägeblatt für höhere Schnittleistung und Lärm-minderung.

Wippsäge 700



- ✦ Ganz schön kräftig: der leistungsstarke und effektive Antrieb.
- ✦ Das ist Komfort: leichtgängige Wippe mit angenehmem, kunststoffummanteltem Griff.
- ✦ Schnell und beweglich. Gedämpfte Vollgummiräder Ø 250 mm und langer klappbarer Transportgriff serienmäßig.
- ✦ Das spezielle Widia-Sägeblatt Ø 700 mm für hohe Schnittleistung. ①
- ✦ Rückseitiger Späneauswurf.
- ✦ Ein Segen beim Sägen: In der Wippe sorgen spezielle Profile für den sicheren Halt der Holzscheite, während die bequeme Arbeitshöhe entspanntes Arbeiten gewährleistet.
- ✦ Zuverlässig, standfest und extrem leise.
- ✦  geprüft!



① Das beste Blatt: Kernstück der Wippsäge 700 ist das professionelle Widia-Sägeblatt für beste Schnittleistung und lange Lebensdauer. Eine Metallabdeckung über dem Schneidbereich sorgt für Sicherheit.



Durch die geräuschoptimierte Rahmenkonstruktion und den kräftigen Motor läuft Paldu extrem leise.

| ARTIKEL-NR. | BEZEICHNUNG |
|-----------------------|---|
| M1330 (Starkstrom) | <p>Antrieb: E-Motor 400 V, 5,2 kW P1 / 4 kW P2 / S 6 = 40 %; CEE-Gerätestecker 16 A mit Phasenwender, Motorschutzschalter, Nullspannungsauslöser und Bremsenrichtung. Sägeblatt: Widia, Ø 700 mm. Schnitttiefe: 230 mm. Max. Scheitkantlänge: 350 mm, im Wendschnitt bis 260 mm möglich. Transport: Vollgummiräder Ø 250 mm. Gewicht: 110 kg.</p> <p style="text-align: right;">€ 1.124,55 (inkl. MwSt.) € 945,- (exkl. MwSt.)</p> |

Zusatzrüstung

| ARTIKEL-NR. | BEZEICHNUNG |
|-------------|--|
| Z1300105 | Widia-Sägeblatt, Ø 700 mm, 46 Zähne, Bohrung 30 mm, serienmäßig € 175,- (exkl. MwSt.); € 208,25 (inkl. MwSt.) |
| Z1300103 | Widia-Sägeblatt, Ø 700 mm, 84 Zähne, Bohrung 30 mm € 215,- (exkl. MwSt.); € 255,85 (inkl. MwSt.) |



Die Wippsäge ist auf ihren serienmäßigen Vollgummirädern leicht zu bewegen. Ein gut positionierter Haltegriff hilft beim Transport.